



Wohn- und Speiseprogramm

Lebensart Litchfield

ZR. 735541 – Preis- und Typenliste Stand 01.06.2026

<https://lebensart-einrichten.de>

Lebensart

Produktinformation

Bitte unbedingt diese Produktinformation, Gebrauchs- und Pflegeanleitungen beachten! Für Schäden, die durch Nichtbeachtung entstehen, kann keine Garantie/ Gewährleistung übernommen werden.

Für Planungsmodelle gilt generell:

Ein sorgfältiges Aufmaß ist Voraussetzung für eine exakte Montage und Ausrichtung der Möbel. Bitte bedenken Sie, dass Böden, Wände, Decken usw. nicht ganz gerade sind.

Bei Funktionsmöbeln ist es besonders wichtig vor Ingebrauchnahme die Produktbeschreibung zu lesen.

Produktbezeichnung: Wohn- und Speiseprogramm

Modellbezeichnung: Lebensart Litchfield

Konstruktiver Aufbau / Materialien: Sandwichplatte aus Pinie und MDF-Schichten, MDF, Eichenholz

Ausführungsvarianten / ca. Maße: Bitte finden Sie anbei die Preisliste mit den Abmessungen der einzelnen Produkte.

Beschläge: Scharniere, wie sie in Küchen verwendet werden, Soft-Close-Schubladenführungen, Magnetverschlüsse für Metalltüren.

Achtung: Um den Fußboden vor Kratzer zu schützen, bitten wir Sie darauf zu achten, dass der jeweilige Fußboden geschützt wird durch gesondertes Unterlegen unter die Standardfußvarianten des Herstellers.

Garantie: Ihre 5-Jahres-Möbelgarantie (EMV-Möbelgarantie) erhalten Sie durch eine 3-jährige Anschluss-Garantie, die lückenlos an Ihre gesetzliche zweijährige Gewährleistung anschließt. Art und Umfang dieser Garantie gem. separater Garantiebedingungen.

Pflege und Unterhalt

Holz/Massivholz:

Die Unterhaltspflege ist gleichzusetzen mit der täglichen Körperpflege des Menschen. Das heißt, hier werden Verschmutzungen, die durch den täglichen Gebrauch entstehen, beseitigt. Wichtig ist, dass verschüttete Flüssigkeiten (z. B. Fruchtsäfte) sofort mit einem saugfähigen Küchenpapier oder Tuch abgetupft – nicht gerieben! – werden, damit sie gar nicht erst in die Oberfläche eindringen können.

Bitte nicht auf der Stelle reiben, keine silikonhaltigen Möbelpflegemittel verwenden und versuchen Sie niemals Schadstellen mit Lösungsmitteln zu entfernen (z. B. Fleckenentferner, Terpentin, Benzin).

Zur Langzeitpflege benutzen Sie am besten entsprechendes Spezial Öl bzw. Wachs. Vor der Pflege muss gereinigt werden, damit die Oberfläche die Pflegemittel aufnehmen kann. Verwenden Sie es zum Auffrischen vor oder nach der Heizperiode, aber höchstens ein- bis zweimal im Jahr - nur empfohlene Mittel. Bei der Glas- und Spiegelreinigung dürfen fettlösliche Glasreinigungsmittel nicht mit geölten Oberflächen in Kontakt kommen.

Achten Sie bitte darauf, dass auf den hochwertigen Möbeloberflächen keine heißen, schweren, scharfkantigen, säurehaltigen oder feuchten Gegenstände abgestellt werden, die Druckstellen oder Ränder verursachen. Verschüttete säurehaltige Flüssigkeiten wie Fruchtsäfte und Alkohol bitte sofort abtupfen und nicht eindringen lassen. Niemals mit größerem Druck auf der Stelle reiben.

Damit Ihre Möbel lange Zeit schön bleiben, müssen sie regelmäßig gepflegt werden. Diese Oberflächenpflege erfordert wenig Aufwand: regelmäßiges Staubwischen mit einem weichen, trockenen Tuch oder feuchten Leder in Faserrichtung des Holzes ist völlig ausreichend. Man kann bei Flecken dem Wasser auch etwas Naturseife zugeben. Aber Vorsicht bei Spülmitteln mit bleichenden Zusätzen (z. B. Zitrone)! Auch keinesfalls Reinigungsmittel, Putzmittel oder gar Schleifmittel verwenden.

Die Oberflächeninstandsetzung ist grundsätzlich die Arbeit des autorisierten Fachhandels.

Lack:

Die Unterhaltspflege ist gleichzusetzen mit der täglichen Körperpflege des Menschen. Das heißt, hier werden Verschmutzungen, die durch den täglichen Gebrauch entstehen, beseitigt. Wichtig ist, dass verschüttete Flüssigkeiten (z. B. Fruchtsäfte) sofort mit einem saugfähigen Küchenpapier oder Tuch abgetupft – nicht gerieben! – werden, damit sie gar nicht erst in die Oberfläche eindringen können.

Unsere Möbel sind mit einem seidenmatten Lack überzogen, der die natürliche Schönheit des Holzes und dessen Porenstruktur nur noch unterstreicht. Verarbeitung und Materialbeschaffenheit machen eine besondere Pflege und teure Pflegemittel nicht erforderlich. Den täglichen Staubputz erledigen Sie mit einem weichen, flusenfreien Reinigungstuch. Dieses kann auch nebelfeucht sein. Hier muss auf jeden Fall trocken nachgerieben werden.

Kaffee-, Tee- oder Alkoholflecken verändern die Oberfläche nicht, sollten aber sofort weggewischt werden. Pflegemittel, die Wachs, Öle, Politurmittel, Lösemittel, Alkohole oder Scheuerpulver enthalten, dürfen nicht verwendet werden. Größere Schrammen oder abgestoßene Kanten lassen Sie bitte von einem Fachmann beseitigen.

Achtung: Verwenden Sie bitte keine Mikrofaser- oder harte Tücher, da diese auf den Oberflächen feine Schlieren, Streifen oder Kratzspuren hinterlassen können. Benutzen Sie auch keine Zusätze von Spiritus, Scheuer- und Lösungsmitteln. Sprühen Sie auch keine Möbelpflegemittel auf die Oberflächen.

Metall pulverbeschichtet:

Nur reines Wasser verwenden, ggf. mit sehr geringen Zusätzen von neutralem Reinigungsmittel (pH7). Das Bauteil nur mit weichen – nicht abrasiven – Tüchern oder Lappen reinigen. Keine kratzenden, abrasiven Mittel wie z.B. Scheuermilch verwenden! Auf keinen Fall dürfen stark saure oder alkalische Reinigungs- oder Netzmittel verwendet werden (wie z.B. Alles Reiniger, Entfetter). Keine Reinigungsmittel unbekannter Zusammensetzung sind zu nutzen. Die Reinigungsmittel dürfen max. 25°C aufweisen. Die Oberflächentemperatur des Bauteils darf während der Reinigung ebenfalls 25°C nicht übersteigen. Daher nicht während der Sonneneinstrahlung reinigen. Keine Dampfstrahlgeräte oder Hochdruckreiniger zur Reinigung des Bauteils verwenden. Unmittelbar nach jedem Reinigungsvorgang ist mit reinem, kaltem Wasser nachzuspülen. Reinigungsmittel sollten 1 Std. Einwirkzeit nicht überschreiten.

Lebensart

Modellbedingte / warentypische Eigenschaften

Metall pulverbeschichtet:

Pulverbeschichtung ist sehr robust und eignet sich daher besonders für Gegenstände, die einem häufigen Gebrauch und Witterungseinflüssen ausgesetzt sind. Sie ist außerdem resistent gegen Kratzer und Abrieb und lässt sich in einer Vielzahl von Farben und Oberflächenstrukturen anwenden.

Besondere Eigenschaften:

Die Lebensgeschichte eines Baumes wird durch charakteristische Wuchsmerkmale wie Zeichnung, Struktur und Farbe geprägt. Kein Baum gleicht dem anderen, wie der Fingerabdruck eines Menschen. Diese abweichenden Natur- und Wachstumsmerkmale machen aus jedem individuell planbaren Echtholzmöbel in modellbezogener Material- und Verarbeitungsstruktur ein echtes Unikat mit einem einzigartigen Erscheinungsbild. Eine absolute Farb- und Strukturgleichheit, beispielsweise zwischen Planungsmuster und Lieferung, kann deshalb nicht garantiert werden. Insbesondere bei Bestellungen aus unterschiedlichen Warengruppen oder späteren Ergänzungen empfiehlt sich daher der Anfertigung nach Frontmuster. Position und Lichteinfall kann zu hellen und dunklen Farb- und Strukturakzenten. Diese Natur-Farbspiele sind eine warentypische Eigenschaft des gewachsenen Naturwerkstoffes und ein wesentliches, unverwechselbares Echtheitsmerkmal, kein Beanstandungsgrund.

Massivholz:

Massivholz ist ein Naturprodukt. Es ist kein uniformer oder homogener Werkstoff; jeder Baum, jedes Stück Massivholz hat seine eigenen unverwechselbaren Merkmale. Somit haben auch Möbel aus Massivholz besondere Ursprungszeichen und sind ein Unikat aus industrieller Fertigung. Charakteristisch für diesen naturgewachsenen Werkstoff sind Farb- und Strukturunterschiede, Verwachsungen, Unregelmäßigkeiten, Äste, Haar- und Kreuzrisse sowie Spannungen (Drehwuchs), die je nach Holzart und Wuchsgebiet unterschiedlich sind. Es sind Echtheitsmerkmale, die dem Holz erst die natürliche Schönheit verleihen und jedes Stück Möbel zu einem Unikat werden lassen.

Massivholz benötigt im Jahresdurchschnitt 45-55 % rel. Luftfeuchtigkeit und ein Wohnklima von 18-21°C. Auf schwankende Raumtemperaturen und Luftfeuchtigkeit – auch Jahreszeiten bedingt – reagiert Holz. Es „arbeitet“ immer. Spannungen im Holz sowie ein Verziehen, Schwinden oder Reißen des Holzes sind daher nicht immer auszuschließen. Alle vorgenannten Merkmale sind Naturmerkmale und geben keinen Anlass zu Beanstandungen. Funktion, Gebrauch, Wert und Haltbarkeit dieser Möbel werden dadurch nicht beeinträchtigt.

Luftfeuchtigkeit:

Holz ist ein natürlicher Werkstoff, der ständig Feuchtigkeit aufnimmt und wieder abgibt, je nach dem Feuchtigkeitsgehalt der lokalen Umgebung. Darum sollten Möbel keiner extrem großen oder zu geringen Luftfeuchtigkeit ausgesetzt werden. Das Holz beginnt sonst wieder zu arbeiten, sich zu verziehen, offene Leimfugen oder Risse zu zeigen. Das Raumklima, das für Mensch und Pflanzen am besten ist (Medizin und Wissenschaft empfehlen Jahresdurchschnittswerte von 45-55 % Luftfeuchtigkeit bei 18-21 °Celsius, kurzfristige Abweichungen von diesen Empfehlungen schaden nicht), ist auch für Holzmöbel richtig.

Lichteinwirkung bei Möbeln:

Starkes Kunst- und insbesondere Sonnenlicht verändert Oberflächen, besonders Holzoberflächen. Diese Art von „Sonnenbrand“ lässt Naturhölzer vergilben, gebeizte Hölzer ausbleichen. Schützen Sie Ihre wertvollen Möbel unbedingt vor extremer Lichteinwirkung, da eine 100% Lichteinheit materialbedingt nicht zu erreichen ist. Die Urgewalt der Sonne verändert alle Materialien! Besondere Vorsicht ist deshalb in hellen Südzimmern mit viel Glas geboten, dort sollten bei direkter Sonneneinstrahlung Vorhänge oder Jalousien geschlossen werden, da sonst eine Oberfläche schon nach wenigen Wochen an den beschienenen Stellen holzartbezogen heller oder dunkler werden kann.

Holzwerkstoffe:

Holz ist im Möbelbau immer noch die Nummer Eins. Die Qualität eines Produktes ist grundsätzlich nicht davon abhängig, ob ein Möbel aus Holzwerkstoffen oder Massivholz besteht, sondern eher von der Qualität des Materialeinsatzes. Die Spanplatten, mitteldichten Faserplatten, Sperr- oder Tischlerplatten sind von höchster Güte und Qualität. Mit Furnier, Folie oder lackierter Oberfläche stabil und vielfältig einsetzbar. Ihre Inhaltstoffe sind auf absolute Unbedenklichkeit nach den strengen EG Richtlinien nachhaltig geprüft und bescheinigt.

Toleranzen:

Industriell hergestellte Möbel weisen sowohl verarbeitungstechnisch als auch materialbedingt gewisse Toleranzen auf. Maßtoleranzen oder leichte Abweichungen/Versätze z.B. bei Konstruktionen, Farben, Strukturen, Schubladen, verstellbaren Teilen, Applikationen, Glasauflagen Format und Farbe, usw., welche innerhalb der national und international gültigen Normen liegen, stellen somit keinen Sachmangel dar. Vielmehr handelt es sich dabei um „warentypische Eigenschaften“.

Hierbei handelt es sich um „hinzunehmende Produktions- und fertigungstechnische Abweichungen“, die auf den Gebrauch, Funktion, Nutzung, Sicherheit und Lebensdauer keinen Einfluss haben.

Modellbedingte / warentypische Eigenschaften

Lebensart

Modellvarianten



Stuhl Litchfield - Stoff, Schwarzgrau

Bestellnr: 9903 – Artikel Nr.: 9150674

Ausführung:

- Chair Julia with piping
- Bezug: Stoff Hopper Onyx
- Beine: Buche, XO Gray, geölt

Beschreibung:

- Hauptfarbe/-material: Schwarzgrau, Stoff
- Füße/Beine/Gestell: geölt, Holzfarben, 4 Fuß, Buche massiv
- Polsterung: Chesterfieldsteppung
- Bezug: 100% Polyester

Merkmale:

- Armlehne Stuhl: ohne Armlehne

Abmessungen:

- Belastbarkeit (pro Sitz): 125,0 kg
- Sitzhöhe: 50 cm
- Sitztiefe: 46 cm

Maße: B 52 cm x T 56 cm x H 106 cm

Werbepreis: 449,00 EUR



Stuhl Litchfield - drehbar und höhenverstellbar, Stoff, Hellgrau

Bestellnr: 9967 – Artikel Nr.: 9150719

Ausführung:

- Chair Marc
- Bezug: Stoff Tempo Light Grey

Beschreibung:

- Hauptfarbe/-material: Hellgrau, Stoff
- Füße/Beine/Gestell: Schwarz, Stativ, Metall
- Bezug: 100% Polyester

Merkmale:

- Armlehne Stuhl: mit Armlehne

Funktion:

- Funktionen und Bedienung: 360° drehbar
- Funktionen und Bedienung Details: höhenverstellbar (Sitzhöhe: ca. 49-56cm)

Abmessungen:

- Belastbarkeit (pro Sitz): 125,0 kg

Maße: B 60 cm x T 60 cm x H 86 cm

Werbepreis: 499,00 EUR

Modellvarianten

Polsterbank Litchfield - B. ca. 200cm, Stoff, Schwarzgrau

Bestellnr: 9915 – Artikel Nr.: 9150722



Ausführung:

- Bench Julia with piping
- Bezug: Stoff Hopper Onyx
- Beine: Buche, XO Gray, geölt

Beschreibung:

- Hauptfarbe/-material: Schwarzgrau, Stoff
- Füße/Beine/Gestell: geölt, Holzfarben, 4 Fuß, Buche massiv
- Polsterung: Chesterfieldsteppung
- Bezug: 100% Polyester

Merkmale:

- Banklehnen: mit Rückenlehne, ohne Armlehne

Abmessungen:

- Belastbarkeit (pro Sitz): 125,0 kg
- Sitzhöhe: 50 cm
- Sitztiefe: 46 cm

Maße: B 200 cm x T 56 cm x H 106 cm

Werbepreis: 1.599,00 EUR

Esstisch Litchfield - ausziehbar, LB ca. 200(240,280)x100 cm, Eichenfurnier, XO Gray

Bestellnr: 9842 – Artikel Nr.: 9150736



Ausführung:

- Esstisch Chic Oak
- Platte: XO Gray
- Füße: XO9010, Non-Antique, Taps (konische Beine)

Beschreibung:


- Hauptfarbe/-material: Eichenfurnier, XO Gray, Holzfarben, Furnierholz
- Füße/Beine/Gestell: Weiß, 4 Fuß, Taps = konische Beine
- Platte: Gerade Kante, Rechteckig

Funktion:

- Funktionen und Bedienung: Tisch ausziehbar (2 Einlegeplatten)
- Funktionen und Bedienung Details: Länge Tisch verlängert: ca. 240/280cm

Maße: L 200 cm x B 100 cm x H 78 cm

Werbepreis: 2.499,00 EUR



Esstisch Litchfield - LB ca. 200x100 cm, Eichenfurnier, Naturöl

Bestellnr: 9864 – Artikel Nr.: 9150795

Ausführung:

- Esstisch Mosaïque Metal
- Platte: Nature Oil

Beschreibung:

- Hauptfarbe/-material: Nature Oil, Holzfarben, Furnierholz
- FüÙe/Beine/Gestell: Schwarz, Rahmengestell, Metall
- Platte: Gerade Kante, Rechteckig

MaÙe: L 200 cm x B 100 cm x H 78 cm

Werbepreis: 2.199,00 EUR



Anrichte Litchfield Oak - XO 9010, Antique / XO Gray

Bestellnr: E3709DR – Artikel Nr.: 9150897

Ausführung:

- Litchfield Oak, 2 Türen, 3 Schubladen

Beschreibung:

- Hauptfarbe/-material: XO 9010, Antique, lackiert, Weiß, MDF
- Platte: Eiche massiv, XO Gray, geölt, Holzfarben
- Griffe: Schwarz, Bügelgriff, Metall

Merkmale:

- Anzahl Türen: 2 Pc
- Anzahl Schubladen: 3 Pc
- Dämpfung Schubladen: Ja

MaÙe: B 160 cm x T 50 cm x H 95 cm

Werbepreis: 1.999,00 EUR



Konsolentisch Litchfield Oak - XO 9010, Antique / XO Gray

Bestellnr: E3704 – Artikel Nr.: 9150914

Ausführung:

- Litchfield Oak, 2 Schubladen

Beschreibung:

- Hauptfarbe/-material: XO 9010, Antique, lackiert, Weiß, MDF
- Platte: Eiche massiv, XO Gray, geölt, Holzfarben
- Griffe: Schwarz, Bügelgriff, Metall

Merkmale:

- Anzahl Schubladen: 2 Pc
- Dämpfung Schubladen: Ja

MaÙe: B 130 cm x T 40 cm x H 90 cm

Werbepreis: 1.299,00 EUR

Modellvarianten

Highboard Litchfield Oak - Stone, Non-Antique / Nature Oil

Bestellnr: E3725 – Artikel Nr.: 9150921

Ausführung:

- Litchfield Oak, 4 Türen

Beschreibung:

- Hauptfarbe/-material: Stone, Non-Antique, lackiert, Steingrau, Rücken: aus geöltem Eichenfurnier in Nature Oil , MDF
- Platte: Eiche massiv, Nature Oil, geölt, Holzfarben
- Griffe: Schwarz, Bügelgriff, Metall

Merkmale:

- Anzahl Türen: 4 Pc

Maße: B 144 cm x T 46 cm x H 139 cm

Werbepreis: 1.999,00 EUR



TV-Board Litchfield - Dark Grey, Non-Antique

Bestellnr: E3602 – Artikel Nr.: 9150923

Ausführung:

- 2 Türen, 1 Schublade

Beschreibung:

- Hauptfarbe/-material: dark gray, non-antique, lackiert, Dunkelgrau, MDF
- Griffe: Schwarz, Bügelgriff, Metall

Merkmale:

- Anzahl Türen: 2 Pc
- Anzahl Schubladen: 1 Pc
- Dämpfung Schubladen: Ja

Maße: B 160 cm x T 45 cm x H 55 cm

Werbepreis: 1.199,00 EUR



Buffetschrank Litchfield Oak - XO 9010, Non-Antique / XO Gray

Bestellnr: E3718 – Artikel Nr.: 9150925

Ausführung:

- 2x4 Türen, 2 Schubladen

Beschreibung:

- Hauptfarbe/-material: XO 9010, Non-Antique, lackiert, Weiß, MDF
- Platte: Eiche massiv, XO Gray, geölt, Holzfarben
- Griffe: Schwarz, Bügelgriff, Metall

Merkmale:

- Anzahl Türen: 8 Pc
- Anzahl Schubladen: 2 Pc
- Dämpfung Schubladen: Ja

Maße: B 210 cm x T 50 cm x H 225 cm

Werbepreis: 4.499,00 EUR



Lebensart

Modellvarianten



Buffetschrank Litchfield Metal - Graphit, Non-Antique / Metal, Black

Bestellnr: E3809 – Artikel Nr.: 9150927

Ausführung:

- Litchfield Metal, 5 Türen, 3 Schubladen

Beschreibung:

- Hauptfarbe/-material: Graphit, Non-Antique, lackiert, Graphit, MDF
- Griffe: Schwarz, Bügelgriff, Metall


















Merkmale:

- Anzahl Türen: 5 Pc
- Anzahl Schubladen: 3 Pc
- Dämpfung Schubladen: Ja

Maße: B 160 cm x T 50 cm x H 225 cm















Werbepreis: 3.999,00 EUR

Typen- und Preisliste

Artikel Nummer	Bild	Beschreibung	Abmessungen (HxBxT)	Material	M3	KG	Preis Standard Farben	Aufpreis Preis Trend Farben	Aufpreis LED, Trafo + Glaseinlegeböden	Aufpreis Rückwand aus Eichenfurnier	Aufpreis soft-close Türen	Aufpreis Schublade mit Totalauszug (LTE)
E3600		Vitrine Litchfield 2 Türen 3 Schubladen	225 x 107 x 48	Pinie, MDF	1,16	48	€ 2.019	€ 100,97	€ 506	€ 161,55	€ 41,40	€ 62,10
E3602		Fernsehkommode Litchfield 2 Türen 1 Schublade	55 x 160 x 45	Pinie, MDF	0,50	23	€ 1.309	€ 65,44	X	€ 104,70	€ 41,40	€ 20,70
E3604	x	Konsolentisch Litchfield 2 Schubladen	90 x 130 x 40	Pinie, MDF	0,49	16	€ 1.201	€ 60,03	X	X	X	X
E3609		Buffetschrank Litchfield 5 Türen 3 Schubladen	225 x 160 x 50	Pinie, MDF	1,80	120	€ 3.241	€ 162,04	€ 695	€ 259,26	€ 92,00	€ 62,10
E3609DR		Anrichte Litchfield 2 Türen 3 Schubladen	95 x 160 x 50	Pinie, MDF	0,76	60	€ 1.898	€ 94,88	X	X	€ 41,40	X
E3610L		Vitrine Litchfield 2 Türen 1 Schublade - links angeschlagen	210 x 77 x 45	Pinie, MDF	0,73	31	€ 1.605	€ 80,27	€ 290	€ 128,43	€ 41,40	€ 20,70
E3610R		Vitrine Litchfield 2 Türen 1 Schublade - rechts angeschlagen	210 x 77 x 45	Pinie, MDF	0,73	31	€ 1.605	€ 80,27	€ 290	€ 128,43	€ 41,40	€ 20,70
E3612		Bücherschrank Litchfield	210 x 65 x 38	Pinie, MDF	0,52	18	€ 911	€ 45,54	€ 290	€ 72,86	X	X
E3613		Buffetschrank Litchfield 6 Türen 6 Schubladen	225 x 217 x 50	Pinie, MDF	2,44	180	€ 4.494	€ 224,71	€ 874	€ 359,54	€ 124,20	€ 124,20
E3613DR		Anrichte Litchfield 2 Türen 6 Schubladen	96 x 217 x 50	Pinie, MDF	1,04	75	€ 2.657	€ 132,83	X	X	€ 41,40	€ 124,20
E3614		Vitrine Litchfield 2x2 Türen	225 x 107 x 48	Pinie, MDF	1,16	44	€ 1.739	€ 86,94	€ 506	€ 139,10	€ 41,40	X
E3615	X	Couchtisch Litchfield 2 Schubladen	45 x 120 x 70	Pinie, MDF	0,38	20	€ 1.007	€ 50,37	X	X	X	€ 41,40
E3616	X	Ecktisch Litchfield 1 Schublade	45 x 60 x 60	Pinie, MDF	0,16	8	€ 646	€ 32,32	X	X	X	€ 20,70
E3617		Buffetschrank Litchfield 6 Türen 6 Schubladen	225 x 217 x 50	Pinie, MDF	2,44	180	€ 4.681	€ 234,03	€ 506	€ 374,44	€ 124,20	€ 124,20
E3618	x	Buffetschrank Litchfield 2x4 Türen 2 Schubladen	225 x 210 x 50	Pinie, MDF	2,36	170	€ 4.331	€ 216,55	€ 874	€ 346,47	€ 165,60	€ 41,40
E3625	x	Highboard Litchfield 4 Türen	139 x 144 x 46	Pinie, MDF	0,93	72	€ 1.658	€ 82,92	€ 506	€ 132,66	€ 55,20	X
E3700		Vitrine Litchfield Oak 2 Türen 3 Schubladen	225 x 107 x 48	Pinie, MDF, Eiche	1,16	48	€ 2.157	€ 107,87	€ 506	€ 172,59	€ 41,40	€ 62,10
E3702		Fernsehkommode Litchfield Oak 2 Türen 1 Schublade	70 x 160 x 45	Pinie, MDF, Eiche	0,50	24	€ 1.534	€ 76,71	X	€ 122,73	€ 41,40	€ 20,70
E3704		Konsolentisch Litchfield Oak 2 Schubladen	90 x 130 x 40	Pinie, MDF, Eiche	0,49	16	€ 1.352	€ 67,62	X	X	X	€ 41,40
E3709		Buffetschrank Litchfield Oak 5 Türen 3 Schubladen	225 x 160 x 50	Pinie, MDF, Eiche	1,80	122	€ 3.666	€ 183,31	€ 695	€ 293,30	€ 92,00	€ 62,10
E3709DR		Anrichte Litchfield Oak 2 Türen 3 Schubladen	95 x 160 x 50	Pinie, MDF, Eiche	0,76	65	€ 2.144	€ 107,18	X	X	€ 41,40	€ 62,10
E3710L		Vitrine Litchfield Oak 2 Türen 1 Schublade - links angeschlagen	210 x 77 x 45	Pinie, MDF, Eiche	0,73	31	€ 1.718	€ 85,91	€ 290	€ 137,45	€ 41,40	€ 20,70

Alle Preise sind Unverbindliche Preisempfehlungen, ohne Lieferung und Montage, in Euro einschließlich der jeweils gültigen Mehrwertsteuer. Abweichungen in Struktur, Farbe, Form, Abmessungen, Gewicht sowie technische Änderungen gegenüber den Abbildungen und textlichen Angaben sind möglich und bleiben vorbehalten, soweit diese in der Natur der verwendeten Materialien liegen und handelsüblich sind. Alles ohne Deko, nur solange Vorrat reicht. 11

Typen- und Preisliste

Artikel Nummer	Bild	Beschreibung	Abmessungen (HxBxT)	Material	M3	KG	Preis Standard Farben	Aufpreis Preis Trend Farben	Aufpreis LED, Trafo + Glaseinlegeböden	Aufpreis Rückwand aus Eichenfurnier	Aufpreis soft-close Türen	Aufpreis Schublade mit Totalauszug (LTE)
E3710R		Vitrine Litchfield Oak 2 Türen 1 Schublade - rechts angeschlagen	210 x 77 x 45	Pinie, MDF, Eiche	0,73	31	€ 1.718	€ 85,91	€ 290	€ 137,45	€ 41,40	€ 20,70
E3712		Bücherschrank Litchfield Oak	210 x 65 x 38	Pinie, MDF, Eiche	0,52	18	€ 1.021	€ 51,06	€ 290	€ 81,70	X	X
E3713		Buffetschrank Litchfield Oak 6 Türen 6 Schubladen	225 x 217 x 50	Pinie, MDF, Eiche	2,44	185	€ 5.014	€ 250,70	€ 874	€ 401,12	€ 124,20	€ 124,20
E3713DR		Anrichte Litchfield Oak 2 Türen 6 Schubladen	96 x 217 x 50	Pinie, MDF, Eiche	1,04	80	€ 2.926	€ 146,28	X	X	€ 41,40	€ 124,20
E3714		Vitrine Litchfield Oak 2x2 Türen	225 x 107 x 48	Pinie, MDF, Eiche	1,16	44	€ 1.852	€ 92,58	€ 506	€ 148,12	€ 73,60	X
E3715		Couchtisch Litchfield Oak 2 Schubladen	45 x 120 x 70	Pinie, MDF, Eiche	0,38	20	€ 1.228	€ 61,41	X	X	X	€ 41,40
E3716		Ecktisch Litchfield Oak 1 Schublade	45 x 60 x 60	Pinie, MDF, Eiche	0,16	8	€ 750	€ 37,49	X	X	X	€ 20,70
E3717		Buffetschrank Litchfield Oak 6 Türen 6 Schubladen	225 x 217 x 50	Pinie, MDF, Eiche	2,44	185	€ 5.200	€ 260,02	€ 506	€ 416,02	€ 124,20	€ 124,20
E3718		Buffetschrank Litchfield Oak 2x4 Türen 2 Schubladen	225 x 210 x 50	Pinie, MDF, Eiche	2,36	170	€ 4.664	€ 233,22	€ 874	€ 373,15	€ 165,60	€ 41,40
E3725		Highboard Litchfield Oak 4 Türen	139 x 144 x 46	Pinie, MDF, Eiche	0,93	72	€ 1.925	€ 96,26	€ 506	€ 154,01	€ 82,80	X
E3800		Vitrine Litchfield Metal 2 Türen 3 Schubladen	225 x 107 x 48	Pinie, MDF, Stahl	1,16	48	€ 2.560	€ 128,00	€ 506	€ 204,79	X	€ 62,10
E3809		Buffetschrank Litchfield Metal 5 Türen 3 Schubladen	225 x 160 x 50	Pinie, MDF, Stahl	1,80	120	€ 4.087	€ 204,36	€ 695	€ 326,97	X	€ 62,10
E3810L	X	Vitrine Litchfield Metal 2 Türen 1 Schublade - links angeschlagen	210 x 77 x 45	Pinie, MDF, Stahl	0,73	31	€ 1.833	€ 91,66	€ 290	€ 146,65	X	€ 20,70
E3810R	X	Vitrine Litchfield Metal 2 Türen 1 Schublade - rechts angeschlagen	210 x 77 x 45	Pinie, MDF, Stahl	0,73	31	€ 1.833	€ 91,66	€ 290	€ 146,65	X	€ 20,70
E3813		Buffetschrank Litchfield Metal 6 Türen 6 Schubladen	225 x 217 x 50	Pinie, MDF, Stahl	2,44	180	€ 5.157	€ 257,83	€ 874	€ 412,53	X	€ 124,20
E3814		Vitrine Litchfield Metal 2x2 Türen	225 x 107 x 48	Pinie, MDF, Stahl	1,16	44	€ 2.298	€ 114,89	€ 506	€ 183,82	X	X
E3817	X	Buffetschrank Litchfield Metal 6 Türen 6 Schubladen	225 x 217 x 50	Pinie, MDF, Stahl	2,44	180	€ 5.193	€ 259,67	€ 874	€ 415,47	X	€ 124,20
Aufpreise												
1LED	X	1 x LED, Trafo + Glaseinlegeböden					€ 290	X	X	X	X	X
2LED	X	2 x LED, Trafo + Glaseinlegeböden					€ 506	X	X	X	X	X
3LED	X	3 x LED, Trafo + Glaseinlegeböden					€ 694	X	X	X	X	X
4LED	X	4 x LED, Trafo + Glaseinlegeböden					€ 875	X	X	X	X	X
Softclose	X	Softclose Drehtüre					€ 20	X	X	X	X	X
LTE	X	Schublade mit Totalauszug					€ 20	X	X	X	X	X

Wohn- und Speiseprogramm

