



Massivholzbett

Contur Foresta

ZR. 735336 – Preis- und Typenliste Stand 01.01.2026

<https://contur-einrichtung.de>

Produktinformation

Bitte unbedingt diese Produktinformation, Gebrauchs- und Pflegeanleitungen beachten! Für Schäden, die durch Nichtbeachtung entstehen, kann keine Garantie/ Gewährleistung übernommen werden.

Für Planungsmodelle gilt generell:

Ein sorgfältiges Aufmaß ist Voraussetzung für eine exakte Montage und Ausrichtung der Möbel. Bitte bedenken Sie, dass Böden, Wände, Decken usw. nicht ganz gerade sind.

Bei Funktionsmöbeln ist es besonders wichtig vor Ingebrauchnahme die Produktbeschreibung zu lesen.

Produktbezeichnung: Einzelbett / Doppelbett

Modellbezeichnung: **Contur Foresta**

Konstruktiver Aufbau / Materialien: Wir verwenden ausschließlich Holz aus permanent bestandsgepflegten Forsten. Um die Stabilität zu verbessern, werden sogenannte Leimholzplatten genutzt. In einem aufwendigen Produktionsverfahren werden einzelne Lamellen mit schadstoffarmen Leim (gem. DIN EN 204:2001) an Kopf und/oder Seiten zusammengesetzt. Diese Lamellen können in Breite und Länge innerhalb einer Platte unterschiedlich sein.

Holzarten wahlweise: (Massivholz, geölt)

- Rotkernbuche
- Rustikale Asteiche Natur
- Rustikale Asteiche Bianco
- Rustikaler Nussbaum

Ausführungsvarianten / ca. Maße: Längen (Liegefläche):

- 200 cm

Breiten wahlweise (Liegefläche Einzelbett):

- 90 / 100 / 120 cm

Breiten wahlweise (Liegefläche Doppelbett):

- 140 / 160 / 180 / 200 cm

Lt. Typenplan individuell planbar

Art der Polsterung: Rücken fest gepolstert, Bezug für Rücken frei wählbar lt. Liste

Bezugsmaterialien: Eine Vielzahl von Stoffen und Lederqualitäten.
Verfügbare Bezüge: Leder Colorado, Stoff Q2 Curl, Stoff Q2 Individuals, Stoff Q2 Ocean
Alle Elemente können nur in einer Farbe und in einem Stoff oder Leder gefertigt werden (uni Stoff)! Vorderseite echt bezogen. Mitte der Rückseite mit Spannstoff bezogen.

Achtung: Sonne und Licht verändern im Laufe der Zeit und je nach Standort der Produkte die Farbe des Stoff oder Leders.

Besonderheiten: Holz ist kein uniformer oder homogener Werkstoff; jeder Baum, jedes Stück Massivholz hat seine eigenen, unverwechselbaren Merkmale. Somit haben auch Tische aus Massivholz besondere Ursprungszeichen und sind ein Unikat aus handwerklicher Fertigung. Charakteristisch für diesen naturgewachsenen Werkstoff sind Farb- und Strukturunterschiede, Verwachsungen, Unregelmäßigkeiten, Druckstellen, Äste, Harzgallen, Haar- und Kreuzrisse sowie Spannungen (Drehwuchs), die je nach Holzart und Wuchsgebiet unterschiedlich sind. Es sind Echtheitsmerkmale, die dem Holz erst die natürliche Schönheit verleihen und jedes Stück Möbel zu einem Unikat werden lassen.

Auf schwankende Raumtemperaturen und Luftfeuchtigkeit - auch Jahreszeiten bedingt - reagiert Holz. Es „arbeitet“. Spannungen im Holz sowie ein Verziehen, Schwinden oder Reißen des Holzes sind daher nicht immer auszuschließen. Farbspiele und Farbvarianz sind Merkmale dieses Möbelholzes. Kein Baum gleicht dem anderen, genauso vielfältig präsentiert sich dieses Programm.

Durchschnittliche Raumtemperaturen 18 - 21° C und 45 - 55 % relative Luftfeuchtigkeit (empfohlen von der Stiftung Warentest). Sonne und Licht verändern im Laufe der Zeit und je nach Standort der Produkte die Farbe und Struktur des Holzes. Spannungen im Holz sowie ein Verziehen, Schwinden oder Reißen des Holzes sind daher nicht immer auszuschließen. Alle vorgenannten Merkmale sind Natur- und Wachstumsmerkmale und geben keinen Anlass zu Beanstandungen. Funktion, Gebrauch, Wert und Haltbarkeit dieser Möbel werden dadurch nicht beeinträchtigt.

Um den Fußboden vor Kratzern zu schützen empfehlen wir die Verwendung der beiliegenden Gleiter.

Produktinformation

Technische Informationen:

Gestell / Kopfteil	Gestell Massivholz geölt, Kopfteil fest gepolstert
Aufbau Unterbau	Seitenteilhöhe: 44,0 cm, Fußteilhöhe: 44,0 cm, Bodenfreiheit: 22,0 cm, Einlegetiefe für Federholzrahmen: 8,7 – 17,0 cm
Matratze	Nicht inbegriffen
Topper	Nicht inbegriffen
Belastbarkeit:	Doppelbett: Bettgestell max. 240 kg (die Belastbarkeit des Bettes hängt von der Belastbarkeit des Lattenrosts ab) Einzelbett: Bettgestell max. 240 kg (die Belastbarkeit des Bettes hängt von der Belastbarkeit des Lattenrosts ab)
Füße:	Wangen aus Massivholz
Optional erhältlich:	Nachttisch Polsterwürfel, Anbaunachttisch eckig, Bettkasten
Schadstoffgeprüft:	Unsere Möbel werden auf Basis RAL-GZ-430 produziert.
Garantie:	Ihre 5-Jahres-Möbelgarantie (EMV-Möbelgarantie) erhalten Sie durch eine 3-jährige Anschluss-Garantie, die lückenlos an Ihre gesetzliche zweijährige Gewährleistung anschließt. Art und Umfang dieser Garantie gem. separater Garantiebedingungen.

Sonder- & Einzelanfertigungen
sind jederzeit möglich.



Contur

Pflege und Unterhalt

Holz/Massivholz:

Die Unterhaltspflege ist gleichzusetzen mit der täglichen Körperpflege des Menschen. Das heißt, hier werden Verschmutzungen, die durch den täglichen Gebrauch entstehen, beseitigt. Wichtig ist, dass verschüttete Flüssigkeiten (z. B. Fruchtsäfte) sofort mit einem saugfähigen Küchenpapier oder Tuch abgetupft – nicht gerieben! – werden, damit sie gar nicht erst in die Oberfläche eindringen können.

Bitte nicht auf der Stelle reiben, keine silikonhaltigen Möbelpflegemittel verwenden und versuchen Sie niemals Schadstellen mit Lösungsmitteln zu entfernen (z. B. Fleckenentferner, Terpentin, Benzin).

Zur Langzeitpflege benutzen Sie am besten entsprechendes Spezial Öl bzw. Wachs. Vor der Pflege muss gereinigt werden, damit die Oberfläche die Pflegemittel aufnehmen kann. Verwenden Sie es zum Auffrischen vor oder nach der Heizperiode, aber höchstens ein- bis zweimal im Jahr - nur empfohlene Mittel. Bei der Glas- und Spiegelreinigung dürfen fettlösliche Glasreinigungsmittel nicht mit geölten Oberflächen in Kontakt kommen.

Achten Sie bitte darauf, dass auf den hochwertigen Möbeloberflächen keine heißen, schweren, scharfkantigen, säurehaltigen oder feuchten Gegenstände abgestellt werden, die Druckstellen oder Ränder verursachen. Verschüttete säurehaltige Flüssigkeiten wie Fruchtsäfte und Alkohol bitte sofort abtupfen und nicht eindringen lassen. Niemals mit größerem Druck auf der Stelle reiben.

Damit Ihre Möbel lange Zeit schön bleiben, müssen sie regelmäßig gepflegt werden. Diese Oberflächenpflege erfordert wenig Aufwand: regelmäßiges Staubwischen mit einem weichen, trockenen Tuch oder feuchten Leder in Faserrichtung des Holzes ist völlig ausreichend. Man kann bei Flecken dem Wasser auch etwas Naturseife zugeben. Aber Vorsicht bei Spülmitteln mit bleichenden Zusätzen (z. B. Zitrone)! Auch keinesfalls Reinigungsmittel, Putzmittel oder gar Schleifmittel verwenden.

Die Oberflächeninstandsetzung ist grundsätzlich die Arbeit des autorisierten Fachhandels.

Modellbedingte / warentypische Eigenschaften

Besondere Eigenschaften:

Die Lebensgeschichte eines Baumes wird durch charakteristische Wuchsmerkmale wie Zeichnung, Struktur und Farbe geprägt. Kein Baum gleicht dem anderen, wie der Fingerabdruck eines Menschen. Diese abweichenden Natur- und Wachstumsmerkmale machen aus jedem individuell planbaren Echtholzmöbel in modellbezogener Material- und Verarbeitungsstruktur ein echtes Unikat mit einem einzigartigen Erscheinungsbild. Eine absolute Farb- und Strukturgleichheit, beispielsweise zwischen Planungsmuster und Lieferung, kann deshalb nicht garantiert werden. Insbesondere bei Bestellungen aus unterschiedlichen Warengruppen oder späteren Ergänzungen empfiehlt sich daher der Anfertigung nach Frontmuster. Position und Lichteinfall kann zu hellen und dunklen Farb- und Strukturakzenten. Diese Natur-Farbspiele sind eine warentypische Eigenschaft des gewachsenen Naturwerkstoffes und ein wesentliches, unverwechselbares Echtheitsmerkmal, kein Beanstandungsgrund.

Massivholz:

Massivholz ist ein Naturprodukt. Es ist kein uniformer oder homogener Werkstoff; jeder Baum, jedes Stück Massivholz hat seine eigenen unverwechselbaren Merkmale. Somit haben auch Möbel aus Massivholz besondere Ursprungszeichen und sind ein Unikat aus industrieller Fertigung. Charakteristisch für diesen naturgewachsenen Werkstoff sind Farb- und Strukturunterschiede, Verwachsungen, Unregelmäßigkeiten, Äste, Haar- und Kreuzrisse sowie Spannungen (Drehwuchs), die je nach Holzart und Wuchsgebiet unterschiedlich sind. Es sind Echtheitsmerkmale, die dem Holz erst die natürliche Schönheit verleihen und jedes Stück Möbel zu einem Unikat werden lassen.

Massivholz benötigt im Jahresdurchschnitt 45-55 % rel. Luftfeuchtigkeit und ein Wohnklima von 18-21°C. Auf schwankende Raumtemperaturen und Luftfeuchtigkeit – auch Jahreszeiten bedingt – reagiert Holz. Es „arbeitet“ immer. Spannungen im Holz sowie ein Verziehen, Schwinden oder Reißen des Holzes sind daher nicht immer auszuschließen. Alle vorgenannten Merkmale sind Naturmerkmale und geben keinen Anlass zu Beanstandungen. Funktion, Gebrauch, Wert und Haltbarkeit dieser Möbel werden dadurch nicht beeinträchtigt.

Luftfeuchtigkeit:

Holz ist ein natürlicher Werkstoff, der ständig Feuchtigkeit aufnimmt und wieder abgibt, je nach dem Feuchtigkeitsgehalt der lokalen Umgebung. Darum sollten Möbel keiner extrem großen oder zu geringen Luftfeuchtigkeit ausgesetzt werden. Das Holz beginnt sonst wieder zu arbeiten, sich zu verziehen, offene Leimfugen oder Risse zu zeigen. Das Raumklima, das für Mensch und Pflanzen am besten ist (Medizin und Wissenschaft empfehlen Jahresdurchschnittswerte von 45-55 % Luftfeuchtigkeit bei 18-21 °Celsius, kurzfristige Abweichungen von diesen Empfehlungen schaden nicht), ist auch für Holzmöbel richtig.

Lichteinwirkung bei Möbeln:

Starkes Kunst- und insbesondere Sonnenlicht verändert Oberflächen, besonders Holzoberflächen. Diese Art von „Sonnenbrand“ lässt Naturhölzer vergilben, gebeizte Hölzer ausbleichen. Schützen Sie Ihre wertvollen Möbel unbedingt vor extremer Lichteinwirkung, da eine 100% Lichteinheit materialbedingt nicht zu erreichen ist. Die Urgewalt der Sonne verändert alle Materialien! Besondere Vorsicht ist deshalb in hellen Südzimmern mit viel Glas geboten, dort sollten bei direkter Sonneneinstrahlung Vorhänge oder Jalousien geschlossen werden, da sonst eine Oberfläche schon nach wenigen Wochen an den beschienenen Stellen holzartbezogen heller oder dunkler werden kann.

Holzwerkstoffe:

Holz ist im Möbelbau immer noch die Nummer Eins. Die Qualität eines Produktes ist grundsätzlich nicht davon abhängig, ob ein Möbel aus Holzwerkstoffen oder Massivholz besteht, sondern eher von der Qualität des Materialeinsatzes. Die Spanplatten, mitteldichten Faserplatten, Sperr- oder Tischlerplatten sind von höchster Güte und Qualität. Mit Furnier, Folie oder lackierter Oberfläche stabil und vielfältig einsetzbar. Ihre Inhaltsstoffe sind auf absolute Unbedenklichkeit nach den strengen EG Richtlinien nachhaltig geprüft und bescheinigt.

Toleranzen:

Industriell hergestellte Möbel weisen sowohl verarbeitungstechnisch als auch materialbedingt gewisse Toleranzen auf. Maßtoleranzen oder leichte Abweichungen/Versätze z.B. bei Konstruktionen, Farben, Strukturen, Schubladen, verstellbaren Teilen, Applikationen, Glasauflagen Format und Farbe, usw., welche innerhalb der national und international gültigen Normen liegen, stellen somit keinen Sachmangel dar. Vielmehr handelt es sich dabei um „warentypische Eigenschaften“.

Hierbei handelt es sich um „hinzunehmende Produktions- und fertigungstechnische Abweichungen“, die auf den Gebrauch, Funktion, Nutzung, Sicherheit und Lebensdauer keinen Einfluss haben.



Bett Foresta - Liegefläche ca. 180x200 cm, Asteiche massiv, Bianco, Leder, Anthrazit

Bestellnr: FOR-102110-16-C756 – Artikel Nr.: 3026285

Ausführung:

- Asteiche massiv -16
- Kopfteil Leder Colorado 756 anthrazit
- Rücken fest gepolstert.

Beschreibung:

- Hauptfarbe/-material: Holzfarben bianco, Asteiche massiv
- Füße/Beine/Gestell: Wangenfuß

Abmessungen:

- Bodenfreiheit: 22 cm
- Höhe Kopfteil: 93 cm
- Liegefläche: 180x200cm

Maße: L 230 cm x B 188 cm

Listenpreis/Sortimentspreis: 2.750,00 EUR



Nachtisch Foresta - Ablage Asteiche massiv, Bianco, Leder, Anthrazit

Bestellnr: FOR-158110 – Artikel Nr.: 3028630

Ausführung:

- Ablage aus Holz Asteiche Bianco
- Seiten gepolstert Leder Colorado 756 anthrazit

Beschreibung:

- Hauptfarbe/-material: Anthrazit, Leder
- Platte: Asteiche massiv, Holzfarben bianco

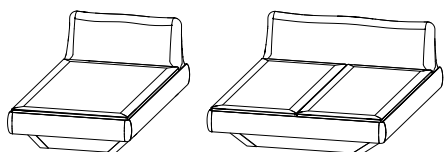
Maße: L 38 cm x B 38 cm x H 42 cm

Listenpreis/Sortimentspreis: 262,00 EUR

CONTUR FORESTA: BETTEN - KOMFORTHÖHE

Gültig ab: 01.01.2026

EINZELBETT / DOPPELBETT



aus Holz, Kopfteil fest gepolstert, Bezug für Kopfteil frei wählbar,
Rückseite Kopfteil mit Spannstoff bezogen
Seitenteilhöhe: 44,0
Fußteilhöhe: 44,0
Bodenfreiheit: 22,0
Einlegetiefe für Federholzrahmen: 8,7 - 17,0
(ohne Federholzrahmen und Matratzen)

Hinweise zur Bestellung:

Artikelnummer mit Stoff- oder Lederbezeichnung ergänzen!
Rückseite Kopfteil mit Bezugsstoff als Sonderanfertigung erhältlich!

EINZELBETT

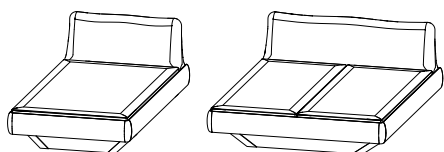
Liegefläche	L x B x H	Artikelnummer	Bezug	Rotkernbuche (3)	rust. Asteiche (4)	rust. Asteiche Bianco (16)	rust. Nussbaum (10)
200,0 x 90,0	230,0 x 98,8 x 93,0	FOR- 10 1100	Colorado	1806,00	1956,00	2013,00	2904,00
			Q2	1758,00	1905,00	1962,00	2851,00
200,0 x 100,0	230,0 x 108,8 x 93,0	FOR- 10 1105	Colorado	1868,00	2026,00	2086,00	2979,00
			Q2	1808,00	1962,00	2024,00	2913,00
200,0 x 120,0	230,0 x 128,8 x 93,0	FOR- 10 1110	Colorado	1976,00	2138,00	2202,00	3115,00
			Q2	1901,00	2064,00	2127,00	3040,00

DOPPELBETT

Liegefläche	L x B x H	Artikelnummer	Bezug	Rotkernbuche (3)	rust. Asteiche (4)	rust. Asteiche Bianco (16)	rust. Nussbaum (10)
200,0 x 140,0	230,0 x 148,8 x 93,0	FOR- 102100	Colorado	2187,00	2365,00	2435,00	3533,00
			Q2	2094,00	2275,00	2343,00	3443,00
200,0 x 160,0	230,0 x 168,8 x 93,0	FOR- 102105	Colorado	2332,00	2517,00	2594,00	3698,00
			Q2	2224,00	2409,00	2482,00	3590,00
200,0 x 180,0	230,0 x 188,8 x 93,0	FOR- 102110	Colorado	2475,00	2669,00	2750,00	3879,00
			Q2	2347,00	2541,00	2618,00	3749,00
200,0 x 200,0	230,0 x 208,8 x 93,0	FOR- 102115	Colorado	2611,00	2812,00	2897,00	4057,00
			Q2	2468,00	2669,00	2750,00	3912,00

CONTUR FORESTA: BETTEN - LUXUSHÖHE

EINZELBETT / DOPPELBETT



aus Holz, Kopfteil fest gepolstert, Bezug für Kopfteil frei wählbar,
 Rückseite Kopfteil mit Spannstoff bezogen
 Seitenteilhöhe: 50,0
 Fußteilhöhe: 50,0
 Bodenfreiheit: 28,0
 Einlegetiefe für Federholzrahmen: 8,7 - 17,0
 (ohne Federholzrahmen und Matratzen)

Hinweise zur Bestellung:

Artikelnummer mit Stoff- oder Lederbezeichnung ergänzen!
 Rückseite Kopfteil mit Bezugstoff als Sonderanfertigung erhältlich!

EINZELBETT

Liegefläche	L x B x H	Artikelnummer	Bezug	Rotkernbuche (3)	rust. Asteiche (4)	rust. Asteiche Bianco (16)	rust. Nussbaum (10)
200,0 x 90,0	230,0 x 98,8 x 99,0	FOR-10 1200	Colorado	2053,00	2224,00	2290,00	3302,00
			Q2	2000,00	2171,00	2237,00	3249,00
200,0 x 100,0	230,0 x 108,8 x 99,0	FOR-10 1205	Colorado	2125,00	2306,00	2374,00	3392,00
			Q2	2059,00	2242,00	2310,00	3329,00
200,0 x 120,0	230,0 x 128,8 x 99,0	FOR-10 1210	Colorado	2253,00	2444,00	2517,00	3566,00
			Q2	2174,00	2365,00	2435,00	3487,00

DOPPELBETT

Liegefläche	L x B x H	Artikelnummer	Bezug	Rotkernbuche (3)	rust. Asteiche (4)	rust. Asteiche Bianco (16)	rust. Nussbaum (10)
200,0 x 140,0	230,0 x 148,8 x 99,0	FOR-10 2200	Colorado	2499,00	2713,00	2794,00	4061,00
			Q2	2402,00	2616,00	2695,00	3964,00
200,0 x 160,0	230,0 x 168,8 x 99,0	FOR-10 2205	Colorado	2677,00	2900,00	2988,00	4272,00
			Q2	2563,00	2783,00	2867,00	4156,00
200,0 x 180,0	230,0 x 188,8 x 99,0	FOR-10 2210	Colorado	2853,00	3087,00	3179,00	4499,00
			Q2	2717,00	2952,00	3040,00	4367,00
200,0 x 200,0	230,0 x 208,8 x 99,0	FOR-10 2215	Colorado	3023,00	3265,00	3364,00	4726,00
			Q2	2869,00	3113,00	3205,00	4576,00

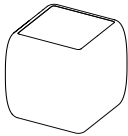
Alle Preise sind Unverbindliche Preisempfehlungen, inklusive Lieferung, in Euro einschließlich der jeweils gültigen Mehrwertsteuer. Montage zubuchbar. Abweichungen in Struktur, Farbe, Form, Abmessungen, Gewicht sowie technische Änderungen gegenüber den Abbildungen und textlichen Angaben sind möglich und bleiben vorbehalten, soweit diese in der Natur der verwendeten Materialien liegen und handelsüblich sind.

CONTUR FORESTA: ZUBEHÖR / NACHTTISCHE

NACHTTISCH POLSTERWÜRFEL

Ablage aus Holz, Seiten gepolstert
Bezug frei wählbar

B: 37,4 H: 41,5 T: 37,4



FOR- 158110

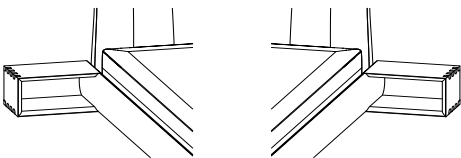
Bezug	Rotkernbuche (3)	rust. Asteiche (4)	rust. Asteiche Bianco (16)	rust. Nussbaum (10)
Colorado	240,00	255,00	262,00	268,00
Q2	220,00	235,00	242,00	249,00

Hinweise zur Bestellung:
Artikelnummer mit Stoff- oder Lederbezeichnung ergänzen!

ANBAUNACHTTISCH ECKIG (1 STÜCK)

aus Holz, wird an Bett montiert

B: 40,0 H: 22,0 T: 25,0



FOR- 158105L Anbau links **FOR- 158105R** Anbau rechts

Rotkernbuche (3)	rust. Asteiche (4)	rust. Asteiche Bianco (16)	rust. Nussbaum (10)
218,00	246,00	253,00	392,00

i Nachttisch wird werkseitig verbaut.
Kein bauseitiges Nachrüsten möglich!

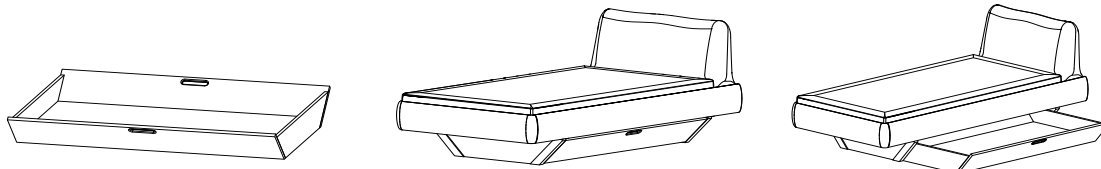
Bettbreite erhöht sich beidseitig um je 36,0 cm

CONTUR FORESTA: ZUBEHÖR / NACHTTISCHE

BETTKASTEN FÜR EINZELBETT KOMFORTHÖHE

aus Holz,
mit Rollen, Bettkasten kann auf jeder Bettseite herausgezogen werden,
Seitenteile abgeschrägt analog zum Bettgestell

L:	H:	B:	passend für Bett	Artikelnummer	Rotkernbuche (3)	rust. Asteiche (4)	rust. Asteiche Bianco (16)	rust. Nussbaum (10)
155,0	21,0	86,7	passend für Einzelbett FOR-101100	FOR-521100	906,00	1043,00	1074,00	1377,00
155,0	21,0	98,7	passend für Einzelbett FOR-101105	FOR-521105	939,00	1078,00	1111,00	1415,00
155,0	21,0	119,7	passend für Einzelbett FOR-101110	FOR-521110	994,00	1144,00	1179,00	1496,00




BETTKASTEN FÜR DOPPELBETT KOMFORTHÖHE

aus Holz, mit Rollen
Seitenteil außen abgeschrägt analog zum Bettgestell
Seitenteil innen gerade

L:	H:	B:	passend für Bett	Artikelnummer	Rotkernbuche (3)	rust. Asteiche (4)	rust. Asteiche Bianco (16)	rust. Nussbaum (10)
155,0	21,0	68,2	passend für Doppelbett FOR-102100	FOR-521120	691,00	792,00	816,00	1100,00
155,0	21,0	76,2	passend für Doppelbett FOR-102105	FOR-521125	722,00	829,00	854,00	1146,00
155,0	21,0	86,2	passend für Doppelbett FOR-102110	FOR-521130	752,00	867,00	893,00	1188,00
155,0	21,0	95,6	passend für Doppelbett FOR-102115	FOR-521135	785,00	902,00	928,00	1230,00



Ein Bettkasten reicht unter eine Hälfte des Doppelbettes.
Es können zwei identische Bettkästen beidseitig unter dem Doppelbett platziert werden.

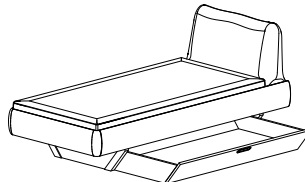
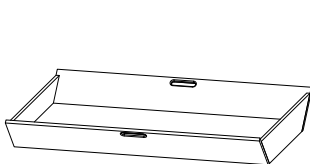


CONTUR FORESTA: ZUBEHÖR / NACHTTISCHE

BETTKASTEN FÜR EINZELBETT LUXUSHÖHE

aus Holz,
mit Rollen, Bettkasten kann auf jeder Bettseite herausgezogen werden,
Seitenteile abgeschrägt analog zum Bettgestell

L:	H:	B:	passend für Bett	Artikelnummer	Rotkernbuche (3)	rust. Asteiche (4)	rust. Asteiche Bianco (16)	rust. Nussbaum (10)
155,0	27,0	86,7	passend für Einzelbett FOR-101200	FOR-521200	1089,00	1256,00	1294,00	1648,00
155,0	27,0	98,7	passend für Einzelbett FOR-101205	FOR-521205	1122,00	1294,00	1333,00	1690,00
155,0	27,0	119,7	passend für Einzelbett FOR-101210	FOR-521210	1170,00	1351,00	1390,00	1760,00



BETTKASTEN FÜR DOPPELBETT LUXUSHÖHE

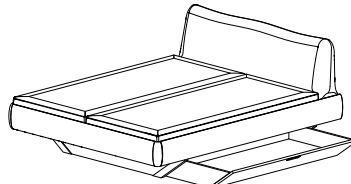

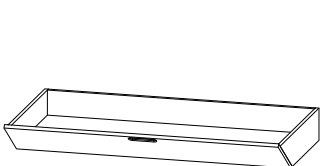
aus Holz, mit Rollen
Seitenteil außen abgeschrägt analog zum Bettgestell
Seitenteil innen gerade

L:	H:	B:	passend für Bett	Artikelnummer	Rotkernbuche (3)	rust. Asteiche (4)	rust. Asteiche Bianco (16)	rust. Nussbaum (10)
155,0	27,0	68,2	passend für Doppelbett FOR-102200	FOR-521220	790,00	909,00	935,00	1250,00
155,0	27,0	76,2	passend für Doppelbett FOR-102205	FOR-521225	816,00	942,00	970,00	1289,00
155,0	27,0	86,2	passend für Doppelbett FOR-102210	FOR-521230	847,00	977,00	1005,00	1327,00
155,0	27,0	95,6	passend für Doppelbett FOR-102215	FOR-521235	884,00	1019,00	1049,00	1379,00



Ein Bettkasten reicht unter eine Hälfte des Doppelbettes.

Es können zwei identische Bettkästen beidseitig unter dem Doppelbett platziert werden.



Massivholzbett

contur
MODERN INTERIOR DESIGN